

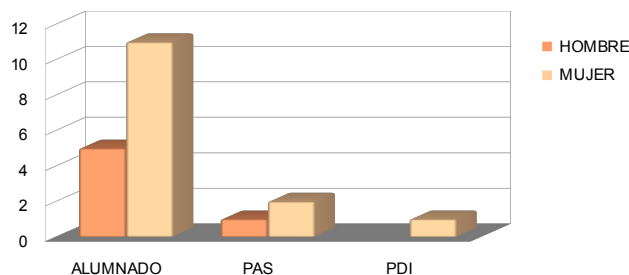
## INFORME DE RESULTADOS DEL III CONCURSO DE MICRORRELATOS, VÍDEOS DE 1 MINUTO Y TWEETS DE LA UNIVERSIDAD DE CÓRDOBA CONTRA LA VIOLENCIA DE GÉNERO

Con motivo del Día Internacional para la Eliminación de la Violencia contra las Mujeres el 25 de noviembre, la Universidad de Córdoba a través de su Unidad de Igualdad convocó el III concurso de microrrelatos, vídeos de 1 minuto y tweets con la finalidad de incrementar la concienciación y sensibilidad de la comunidad universitaria ante esta lacra social.

Tras el fallo del Jurado el 19 de diciembre de 2013, los resultados por modalidades se desglosan de la forma siguiente:

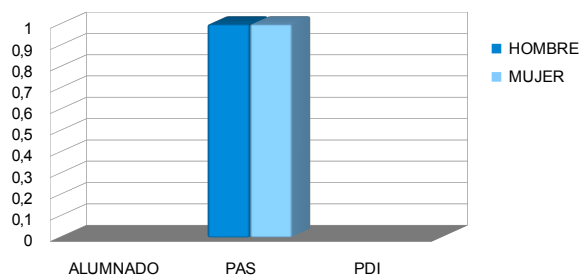
### MODALIDAD 1: Microrrelatos contra la violencia de género.

CATEGORÍA	HOMBRE	MUJER	TOTAL
ALUMNADO	5	11	<b>16</b>
PAS	1	2	<b>3</b>
PDI	0	1	<b>1</b>
<b>TOTAL</b>	<b>6</b>	<b>14</b>	<b>20</b>



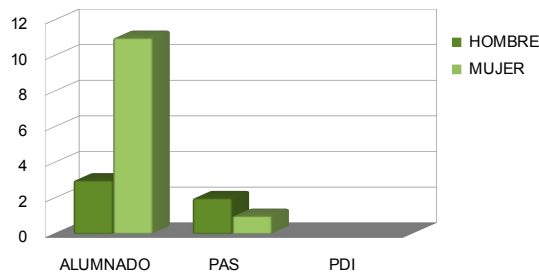
### MODALIDAD 2: Vídeos de 1 minuto

CATEGORÍA	HOMBRE	MUJER	TOTAL
ALUMNADO	0	0	<b>0</b>
PAS	1	1	<b>2</b>
PDI	0	0	<b>0</b>
<b>TOTAL</b>	<b>1</b>	<b>1</b>	<b>2</b>



### MODALIDAD 3: Tweets (número de personas)

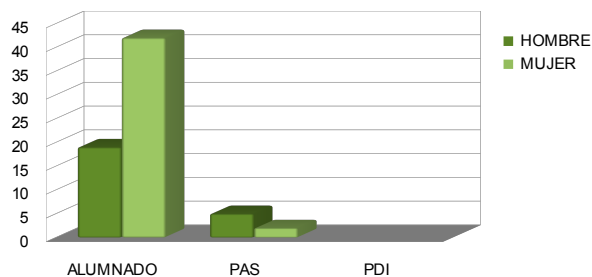
CATEGORÍA	HOMBRE	MUJER	TOTAL
ALUMNADO	3	11	<b>14</b>
PAS	2	1	<b>3</b>
PDI	0	0	<b>0</b>
<b>TOTAL</b>	<b>5</b>	<b>12</b>	<b>17</b>



Por otro lado, es interesante también analizar el número de tweets recibidos en total como se muestra a continuación:

### MODALIDAD 3: Tweets (número de tweets recibidos)

CATEGORÍA	HOMBRE	MUJER	TOTAL
ALUMNADO	19	42	<b>61</b>
PAS	5	2	<b>7</b>
PDI	0	0	<b>0</b>
<b>TOTAL</b>	<b>24</b>	<b>44</b>	<b>68</b>

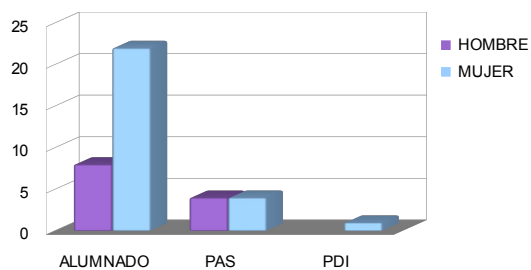


A modo de resumen, el total de participantes ha sido de 39. De ese total, por sexo el 69,23% corresponde a mujeres, y por colectivos un 76,92% corresponde al

alumnado. El colectivo del PDI es el que registra una más baja participación, concentrándose ésta en la modalidad 1.

### RESULTADOS TOTALES

CATEGORÍA	HOMBRE	MUJER	TOTAL
ALUMNADO	8	22	<b>30</b>
PAS	4	4	<b>8</b>
PDI	0	1	<b>1</b>
<b>TOTAL</b>	<b>12</b>	<b>27</b>	<b>39</b>



### TOTAL POR MODALIDAD Y COLECTIVO

CATEGORÍA	MOD. 1	MOD. 2	MOD. 3	TOTAL
ALUMNADO	16	0	14	<b>30</b>
PAS	3	2	3	<b>8</b>
PDI	1	0	0	<b>1</b>
<b>TOTAL</b>	<b>20</b>	<b>2</b>	<b>17</b>	<b>39</b>

### TOTAL POR MODALIDAD Y SEXO

CATEGORÍA	MOD. 1	MOD. 2	MOD. 3	TOTAL
HOMBRE	6	1	5	<b>12</b>
MUJER	14	1	12	<b>27</b>
<b>TOTAL</b>	<b>20</b>	<b>2</b>	<b>17</b>	<b>39</b>