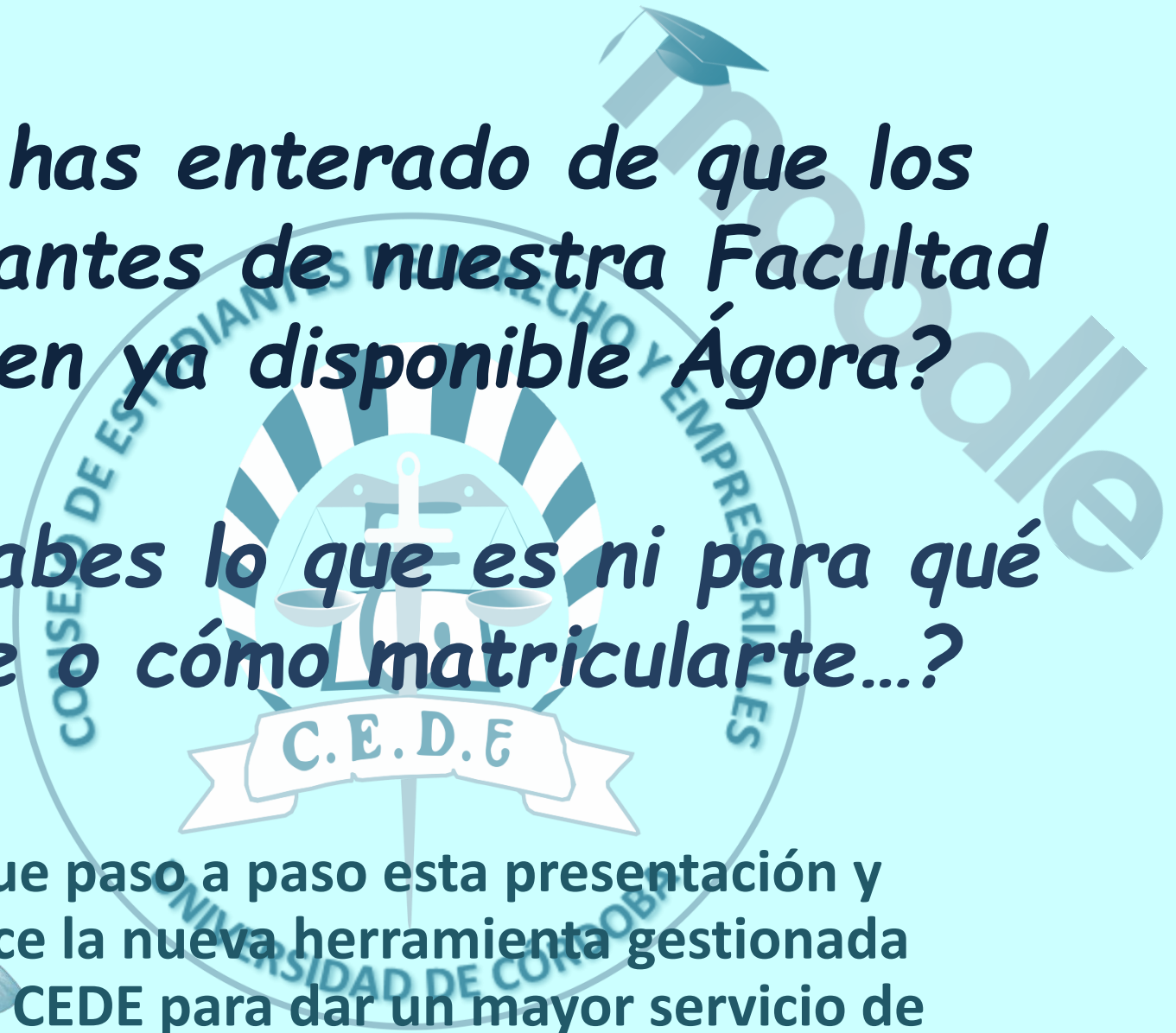


¿Te has enterado de que los estudiantes de nuestra Facultad tienen ya disponible Ágora?

¿No sabes lo que es ni para qué sirve o cómo matricularte...?



¡Sigue paso a paso esta presentación y conoce la nueva herramienta gestionada por el CEDE para dar un mayor servicio de información al alumnado!



MOODLE àgora

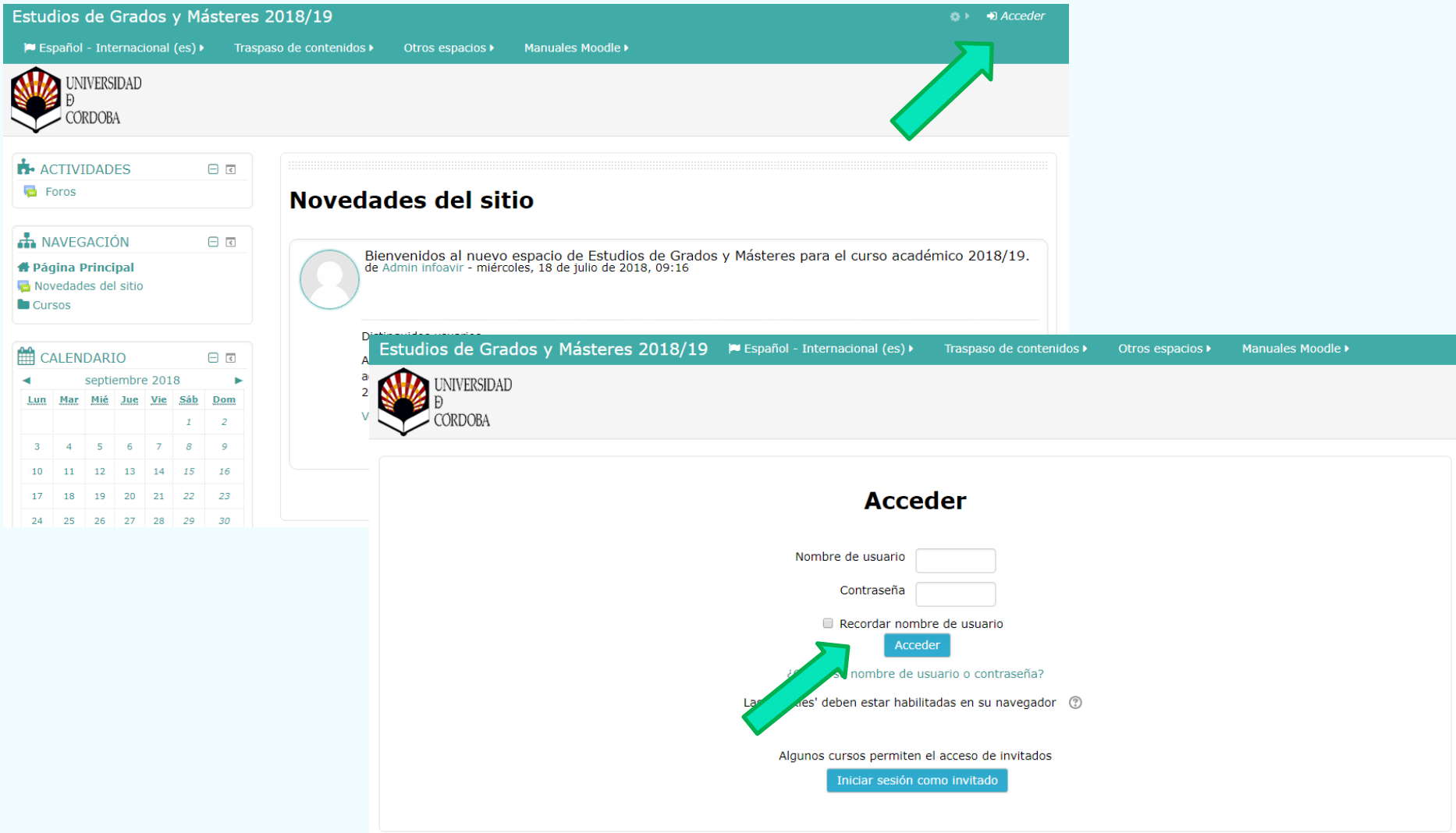
ÁGORA es una plataforma dentro de Moodle que los Consejos de Estudiantes y los alumnos de la UCO pueden utilizar, gestionando directamente su contenido para ayudar en la difusión de información sobre la Facultad, la UCO, las actividades, conferencias y seminarios que se lleven a cabo, el funcionamiento de las convocatorias de exámenes, las diferentes normativas existentes (plazos de corrección de exámenes, 2º llamamiento, TFG, tribunal de compensación,...), etc.

Aparecerá en Moodle como una asignatura más del alumnado, por lo que será muchos más fácil consultar la información que se cuelgue.

Para poder tenerlo, previamente el alumno debe auto-matricularse en el ÁGORA correspondiente a su Grado.

PASOS PARA MATRICULARSE EN ÁGORA

1º. Acceder a nuestra cuenta de Moodle UCO:



The screenshot displays the Moodle UCO interface. At the top, a green navigation bar contains the text "Estudios de Grados y Másteres 2018/19" and a user menu with a gear icon and the word "Acceder". Below this, a grey header features the Universidad de Córdoba logo and name. The main content area is divided into a left sidebar with "ACTIVIDADES" (Foros), "NAVEGACIÓN" (Página Principal, Novedades del sitio, Cursos), and "CALENDARIO" (septiembre 2018). The central area shows "Novedades del sitio" with a welcome message from Admin infoavir dated July 18, 2018. A second screenshot of the "Acceder" login form is overlaid on the bottom right, showing fields for "Nombre de usuario" and "Contraseña", a "Recordar nombre de usuario" checkbox, and "Acceder" and "Iniciar sesión como invitado" buttons. A green arrow points to the "Acceder" button in both screenshots.

Estudios de Grados y Másteres 2018/19

Español - Internacional (es) ▶ Traspaso de contenidos ▶ Otros espacios ▶ Manuales Moodle ▶

UNIVERSIDAD DE CORDOBA

ACTIVIDADES

Foros

NAVEGACIÓN

Página Principal

Novedades del sitio

Cursos

CALENDARIO

septiembre 2018

Lun	Mar	Mié	Jue	Vie	Sáb	Dom
					1	2
3	4	5	6	7	8	9
10	11	12	13	14	15	16
17	18	19	20	21	22	23
24	25	26	27	28	29	30

UNIVERSIDAD DE CORDOBA

Acceder

Nombre de usuario

Contraseña

Recordar nombre de usuario

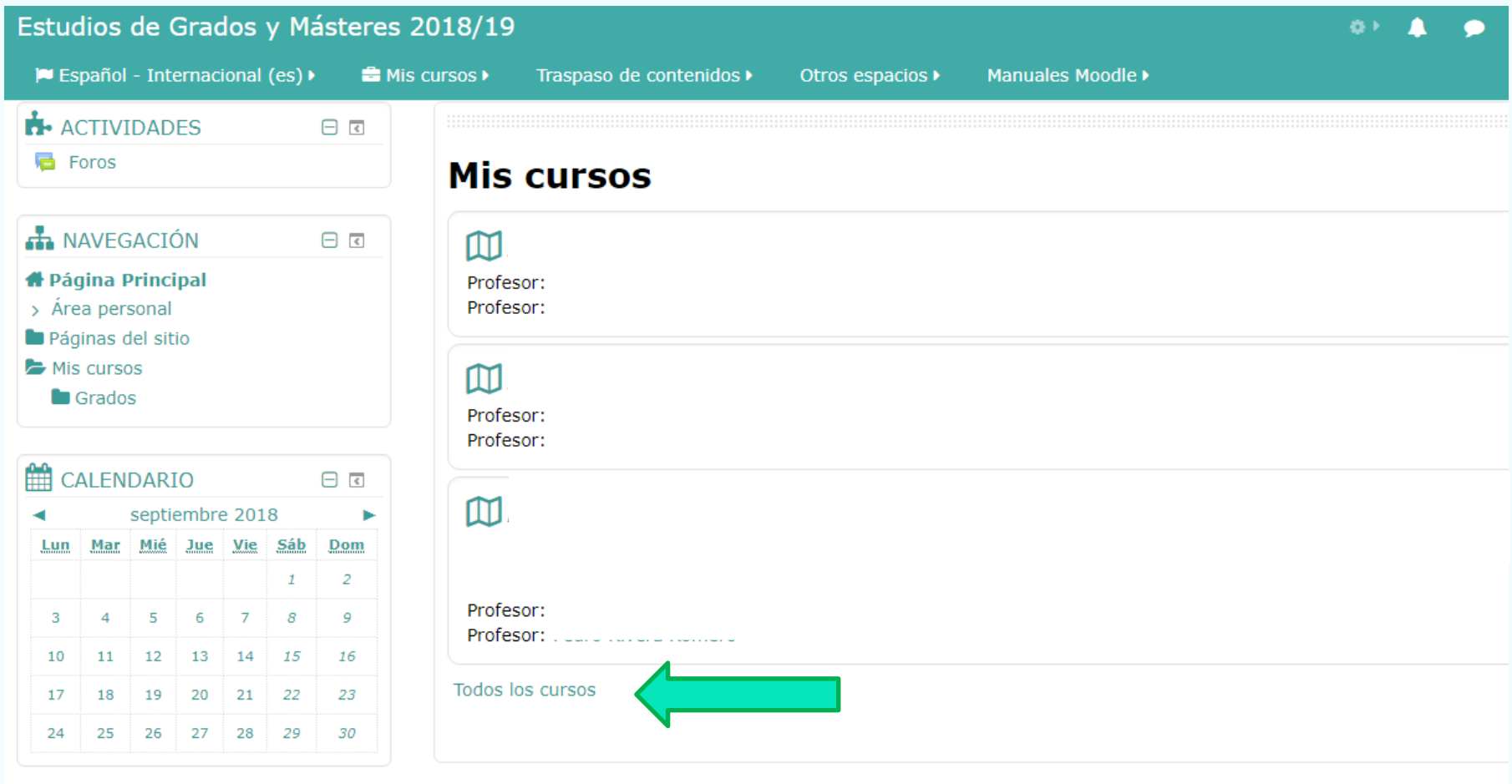
¿Olvidó su nombre de usuario o contraseña?

Las cookies deben estar habilitadas en su navegador ?

Algunos cursos permiten el acceso de invitados

PASOS PARA MATRICULARSE EN ÁGORA

2º. Nos saldrán todas nuestras asignaturas de Moodle y al final de ellas la opción «Todos los cursos», pinchamos en ella:



The screenshot shows the Moodle interface for 'Estudios de Grados y Másteres 2018/19'. The top navigation bar includes 'Español - Internacional (es)', 'Mis cursos', 'Traspaso de contenidos', 'Otros espacios', and 'Manuales Moodle'. The left sidebar contains sections for 'ACTIVIDADES' (Foros), 'NAVEGACIÓN' (Página Principal, Área personal, Páginas del sitio, Mis cursos, Grados), and 'CALENDARIO' (septiembre 2018).

The main content area is titled 'Mis cursos' and displays a list of courses. Each course entry shows a book icon, the text 'Profesor:', and a dotted line representing the course name. At the bottom of the list, there is a link labeled 'Todos los cursos', which is highlighted by a red arrow.

Lun	Mar	Mié	Jue	Vie	Sáb	Dom
					1	2
3	4	5	6	7	8	9
10	11	12	13	14	15	16
17	18	19	20	21	22	23
24	25	26	27	28	29	30

PASOS PARA MATRICULARSE EN ÁGORA

3º. Pinchamos en «Grados» y seleccionamos nuestro Grado:

Estudios de Grados y Másteres 2018/19

Español - Internacional (es) ▶ Mis cursos ▶ Traspaso de contenidos ▶ Otros espacios ▶ Manuales Moodle ▶

UNIVERSIDAD DE CORDOBA

Página Principal ▶ Cursos

ACTIVIDADES

- Foros

NAVEGACIÓN

- Página Principal
- > Área personal
- Páginas del sitio
- Cursos
 - Grados
 - Másteres
 - Staff

Buscar cursos: Ir

- ▶ Grados
- ▶ Másteres
- ▶ Staff

▶ **Grado de Administración y Dirección de Empresas**

▶ **Grado de Derecho**

▶ **PCEO Grado de Derecho + Administración y Dirección de Empresas**

PASOS PARA MATRICULARSE EN ÁGORA

4º. Tras los diferentes cursos nos aparecerá la asignatura de ÁGORA de nuestro Grado. Pinchar en ella y nos aparecerá una ventana para realizar la auto-matriculación:



The screenshot displays the Moodle interface for 'Estudios de Grados y Másteres 2018/19'. The top navigation bar includes 'Español - Internacional (es)', 'Mis cursos', 'Traspaso de contenidos', 'Otros espacios', and 'Manuales Moodle'. The left sidebar contains 'ACTIVIDADES' (Foros) and 'NAVEGACIÓN' (Página Principal, Área personal, Páginas del sitio, Mis cursos, Grados, Grado de Administración y Dirección de Empresas, Grado de Derecho, esa0gdere, 0 Sin Curso, 1 Primero, 2 Segundo, 3 Tercero, 4 Cuarto, PCEO Grado de Derecho + Administración y Dirección..., Cursos). The main content area shows 'Grados / Grado de Derecho' and 'Grado de Derecho' with a search box labeled 'Buscar cursos:' and an 'Ir' button. Below this is a list of course levels: '0 Sin Curso', '1 Primero', '2 Segundo', '3 Tercero', and '4 Cuarto'. At the bottom, the course 'Ágora Grado en Derecho' is highlighted with a green arrow, listing professors 'Amelia Ortiz Gamiz' and 'Pedro Rivera Romero'.

PASOS PARA MATRICULARSE EN ÁGORA

5°. En la ventana para realizar la auto-matriculación introducir la clave que os podrá proporcionar vuestro delegado:

Estudios de Grados y Másteres 2018/19

🚩 Español - Internacional (es) ▶ 📁 Mis cursos ▶ 📄 Traspaso de contenidos ▶ 🏠 Otros espacios ▶ 📖 Manuales Moodle ▶ 📄 This course ▶

Página Principal ▶ Cursos ▶ Grados ▶ Grado de Medicina ▶ esa0gm ▶ Matricularme en este curso ▶ Opciones de matriculación

ACTIVIDADES

- Foros
- Recursos

NAVEGACIÓN

- Página Principal
- Área personal
- Páginas del sitio
- Cursos
 - Grados
 - Grado de Administración y Dirección de Empresas
 - Grado de Biología
 - Grado de Bioquímica
 - Grado de Ciencia y Tecnología de los Alimentos
 - Grado de Ciencias Ambientales
 - Grado de Derecho
 - Grado de Educación Infantil
 - Grado de Educación Infantil 112
 - Grado de Educación Primaria

ÁGORA Grado en

Opciones de matriculación

ÁGORA Grado en

Representante: Jared Moises Abad Martillo
Representante: Ana Maria Barros Ruiz
Representante: Jose Castro Pe?as
Representante: Juan De Luque Fernandez
Representante: Monica Rico Mu?oz
Representante: Andres Salor Torregrosa

▼ Auto-Matriculación (Estudiantes)

Clave de matriculación

Matricularme



PASOS PARA MATRICULARSE EN ÁGORA

6º. Tras este proceso, aparecerá la asignatura de Ágora junto al resto de asignaturas de las que estéis matriculados y tengan Moodle:

The screenshot shows the Moodle interface for the 'Ágora Grado en Derecho' course. The layout is divided into three main sections: a left sidebar, a central content area, and a right sidebar.

Left Sidebar:

- ACTIVIDADES:** Foros, Recursos.
- NAVEGACIÓN:** Página Principal, Área personal, Páginas del sitio, Mis cursos, Grados (Grado de Administración y Dirección de Empresas, Grado de Derecho, esa0gdere), Participantes, Insignias, Competencias, Calificaciones.

Central Content Area:

- Ágora Grado en Derecho**
- Grado en Derecho**
- Contacta con el Consejo de Estudiantes: cede@uco.es
- C. E. D. E.** logo
- iAun estamos en construcción!**
- iBienvenidos al Ágora del Grado en Derecho!** Aquí podréis encontrar toda la información de interés para los estudiantes, como Reglamentos y otras normativas, anuncios importantes desde el Consejo de Estudiantes de Derecho y Empresariales (CEDE)... Este Ágora se administra por parte del CEDE pero las clases que lo deseen pueden pedir también su propia página en Moodle mediante la siguiente solicitud: http://moodle.uco.es/moodlemap/pdf/solicitud_curso_moodle.pdf
- Avisos
- Foro Abierto del Grado

Right Sidebar:

- BUSCAR EN LOS FOROS:** Search bar with 'Ir' button and 'Búsqueda avanzada' link.
- AVISOS RECIENTES:** Añadir un nuevo tema... (Sin novedades aún)
- EVENTOS PRÓXIMOS:** No hay eventos próximos. Ir al calendario... Nuevo evento...
- ACTIVIDAD RECIENTE:** Actividad desde martes, 11 de septiembre de 2018, 19:55. Informe completo de la actividad reciente... Sin actividad reciente

ÁGORA EN TU MÓVIL

Y si quieres tener siempre a mano Ágora o cualquier asignatura de Moodle, puedes descargarte su aplicación en tú teléfono móvil.



PARA CUALQUIER CUESTIÓN como problemas académicos, dudas sobre el funcionamiento de la Universidad, defensa de estudiantes, incidencias en tu clase, iniciativas culturales,... **PUEDES CONTACTAR CON NOSOTROS A TRAVÉS DE VUESTRO DELEGADO** y seguirnos por nuestras rr.ss.:



- **FACEBOOK:** Consejo Estudiantes Derechoycee Uco
- **TWITTER:** Consejo DERECHOyADE (@CEDEUCO)
- **INSTAGRAM:** @consejoderechoyempresariales
- **CORREO ELECTRÓNICO:** cede@uco.es
- **TELÉFONO:** 957 21 88 38



TAMBIÉN PUEDES VISITARNOS EN EL DESPACHO DEL CEDE que se encuentra en la **SEGUNDA PLANTA DE LA SALA DE USOS MÚLTIPLES** (Detrás de la Biblioteca y Junto al Salón de Actos de la Facultad)

